© Verlagsgesellschaft Rudolf Müller GmbH & Co. KG, Köln 2020. Jede Vervielfältigung und Verbreitung ohne Zustimmung des Verlags ist unzulässig.

Drei kleine Welten: **Schwarz, Weiß oder Pfau**

Gestaltungswerkstatt Das Gäste-WC ist – neben dem Flur – die Visitenkarte der Wohnung oder des Hauses. Der Raum soll natürlich in erster Linie seine Funktion erfüllen, darf aber durchaus auch begeistern und beeindrucken. Und da der Aufenthalt dort meist von kurzer Dauer ist, kann die Gestaltung ruhig etwas ausgefallener sein als in den anderen Räumen. Allerdings gilt: Je kleiner der Raum, desto wichtiger ist ein durchgehender Stil, damit der Nutzer nicht „erschlagen" wird.

Birgit Hansen

Die Kundin hatte schon viele Inspirationen für das Gäste-WC, den kleinen Raum von kaum mehr als einem Quadratmeter, gesammelt. Sie fühlte sich aber überfordert bei der Zusammenstellung all dieser Ideen zu einem Gesamtkonzept – denn nicht alles war miteinander kombinierbar. Sie bevorzugt klare Farben, starke Kontraste und geometrische Formen, hat aber durchaus auch eine Neigung zu Opulenz und Vintage. Ich fasste ihre Einzelideen zu drei Stilwelten zusammen und entwickelte daraus stimmige Entwürfe.

Variante 1

Das Thema ist der klassische Schwarz-Weiß-Kontrast, der Kreis ist die dominierende Form. Weiße Metrofliesen bilden einen umlaufenden Sockel in Höhe der WC-Vorwand, Wände und Decke sind schwarz gestrichen. Am Boden liegen gemusterte Zementfliesen mit Kreismotiv. Dabei wird die Verkofferung eines Abflussrohrs unauffällig im umlaufenden Fries aus schwarzen Fliesen „versteckt". Dank dieser Verkofferung können wir auf eine Vorwand am Waschbecken verzichten, sie würde den Raum noch weiter einengen. Eine schwarze Armatur für das halbrunde Handwaschbecken und ein schwarz lackiertes Regal darunter vervollständigen das Ambiente. Der Spiegel mit integrierter Beleuchtung und die Leuchte über dem WC nehmen die Kreisform wieder auf.

Variante 2

Auch hier ist das Thema der Schwarz-Weiß-Kontrast, die Formen sind eckig. In diesem Fall bilden schwarze Metrofliesen den umlaufenden Sockel; Wände und Decke sind weiß gestrichen. Am Boden sind auch hier gemusterte Zementfliesen geplant, dieses Mal mit einem diagonalen Quadratmuster. Das eckige Handwaschbecken wird von einer schwarzen Armatur und einem filigranen Metallregal in Schwarz ergänzt. Der Spiegel mit integrierter Beleuchtung ist quadratisch, die Leuchte über dem WC ähnelt der Konstruktion des Regals.

Variante 3

Hier bestimmt eine Tapete mit einem großformatigen floralen Motiv den Raum, ein Pfau schaut dem Gast über die Schulter.

Fotos: hansen-innenarchitektur.de

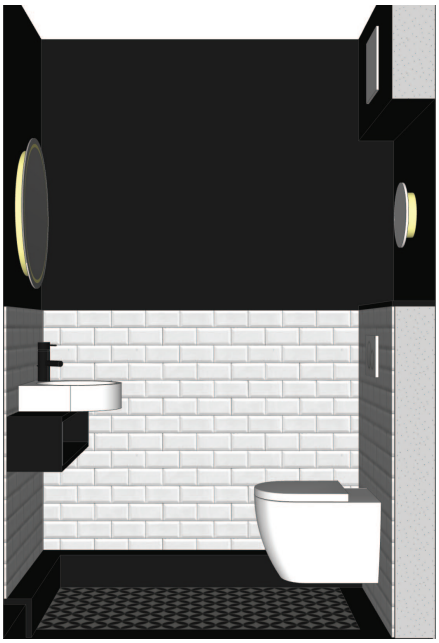

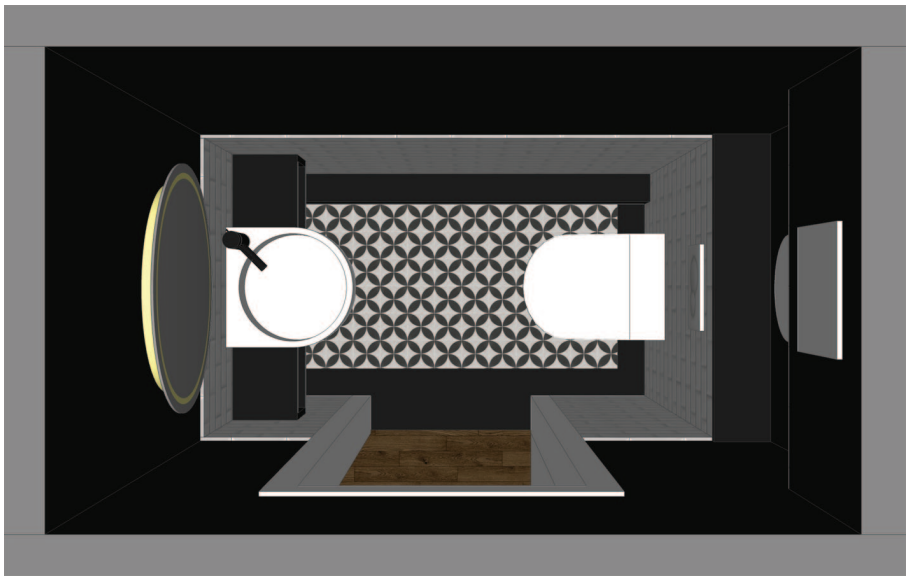

Variante 1: der klassische Schwarz-Weiß-Kontrast mit runden Formen

© Verlagsgesellschaft Rudolf Müller GmbH & Co. KG, Köln 2020. Jede Vervielfältigung und Verbreitung ohne Zustimmung des Verlags ist unzulässig.

Runde und eckige Formen sind miteinander kombiniert. Alle Farbtöne leiten sich aus den Farben der Tapete ab. Wände und Decke sind in einem dunklen Petrolton gestrichen. Am Boden und auf den Vorwänden sind unifarbene Zementfliesen geplant. Ihre handwerkliche Optik passt perfekt zum gemalten Tapetenmotiv. Eine Wandarmatur in einem matten Goldton und ein schlichtes, petrolfarben lackiertes Regal unter dem Handwaschbecken komplettieren die Ausstattung. Und der Rahmen des runden Spiegels mit indirekter Beleuchtung korrespondiert mit den Pfauenfedern.

Top-Tipps der Redaktion

- Durchgehender Stil für alle Elemente
- Musterfliesen mit unifarbenem Fries einrahmen
- Kompakt-WC für mehr Bewegungsfreiheit
- Offene, hängende Ablageflächen lassen den Raum größer wirken.
- Beleuchteter Spiegel ersetzt Deckenlampe.

Bisher hat die Kundin sich noch nicht für einen Entwurf entschieden. Aber ganz gleich, welche Stilwelt sie wählt, dieses WC wird in jedem Fall einen bleibenden Eindruck bei den Gästen hinterlassen! ■

Autorin: Dipl.-Ing. Birgit Hansen

Leiterin von hansen innenarchitektur materialberatung in Köln mit den Schwerpunkten Planung privater Bäder im Bestand und Materialberatung für Planer und Hersteller.
www.hansen-innenarchitektur.de

www.fliesenundplatten.de
Schlagworte für das Online-Archiv:
Gestaltungswerkstatt, Bad



Variante 2: der Schwarz-Weiß-Kontrast mit eckigen Formen



Variante 3: ein Hauch Extravaganz mit großformatigem floralem Motiv